Erratum - 145 Enfants intemporel

145/02
CARDIGAN À TORSADES

Diagramme torsades demi-devant gauche

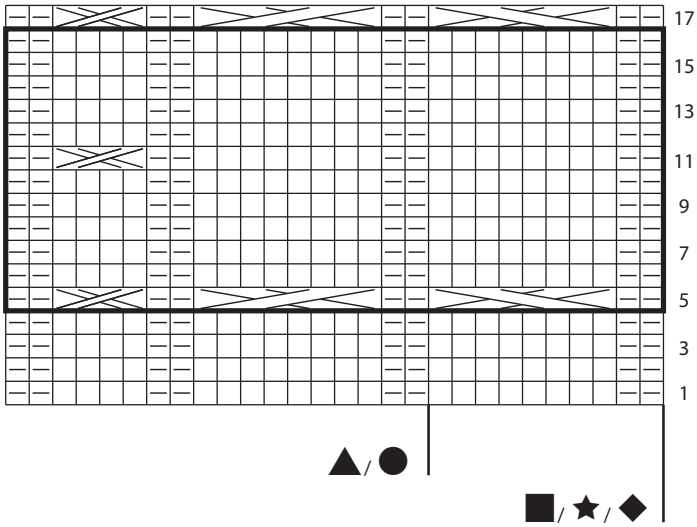

Diagramme torsades demi-devant droit

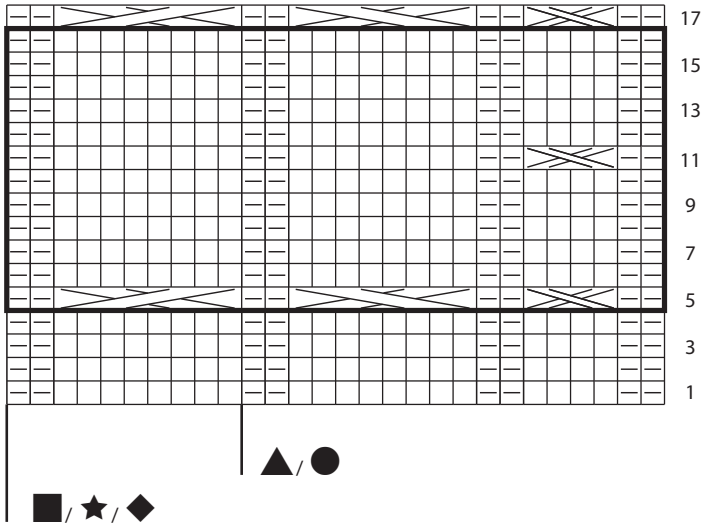

1 m. end. sur l'end., 1 m. env. sur l'env.

1 m. env. sur l'end., 1 m. end. sur l'env.

4 m. croisées à droite : glisser 2 m. sur une aig. aux. placée derrière le trav. et tric. à l'endr. les 2 m. suiv. puis à l'end. les 2 m. de l'aig. aux.

8 m. croisées à gauche : glisser 4 m. sur une aig. aux. placée devant le trav. et tric. à l'endr. les 4 m. suiv. puis à l'end. les 4 m. de l'aig. aux.

8 m. croisées à droite : glisser 4 m. sur une aig. aux. placée derrière le trav. et tric. à l'endr. les 4 m. suiv. puis à l'end. les 4 m. de l'aig. aux.

à répéter

145/04
CARDIGAN À DOS «FEUILLES»

1 m. end. sur l'end., 1 m. env. sur l'env.

1 m. env. sur l'end., 1 m. end. sur l'env.

1 surjet simple

2 m. end. ensemble

1 augm. intercalaire

1 jeté

2 m. env. ensemble

1 augm. barrée

1 augm. barrée env.

1 surjet double

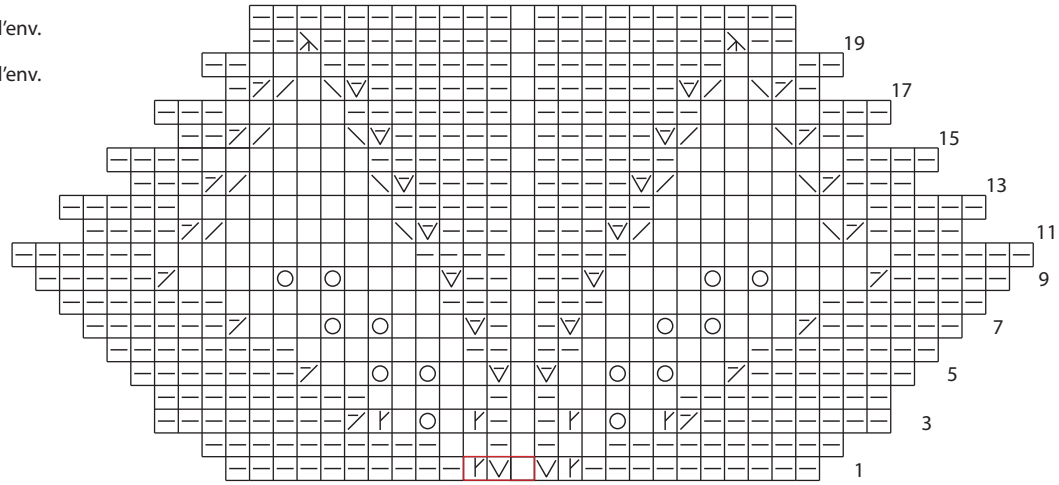

Diagramme torsades DOS et DEVANT

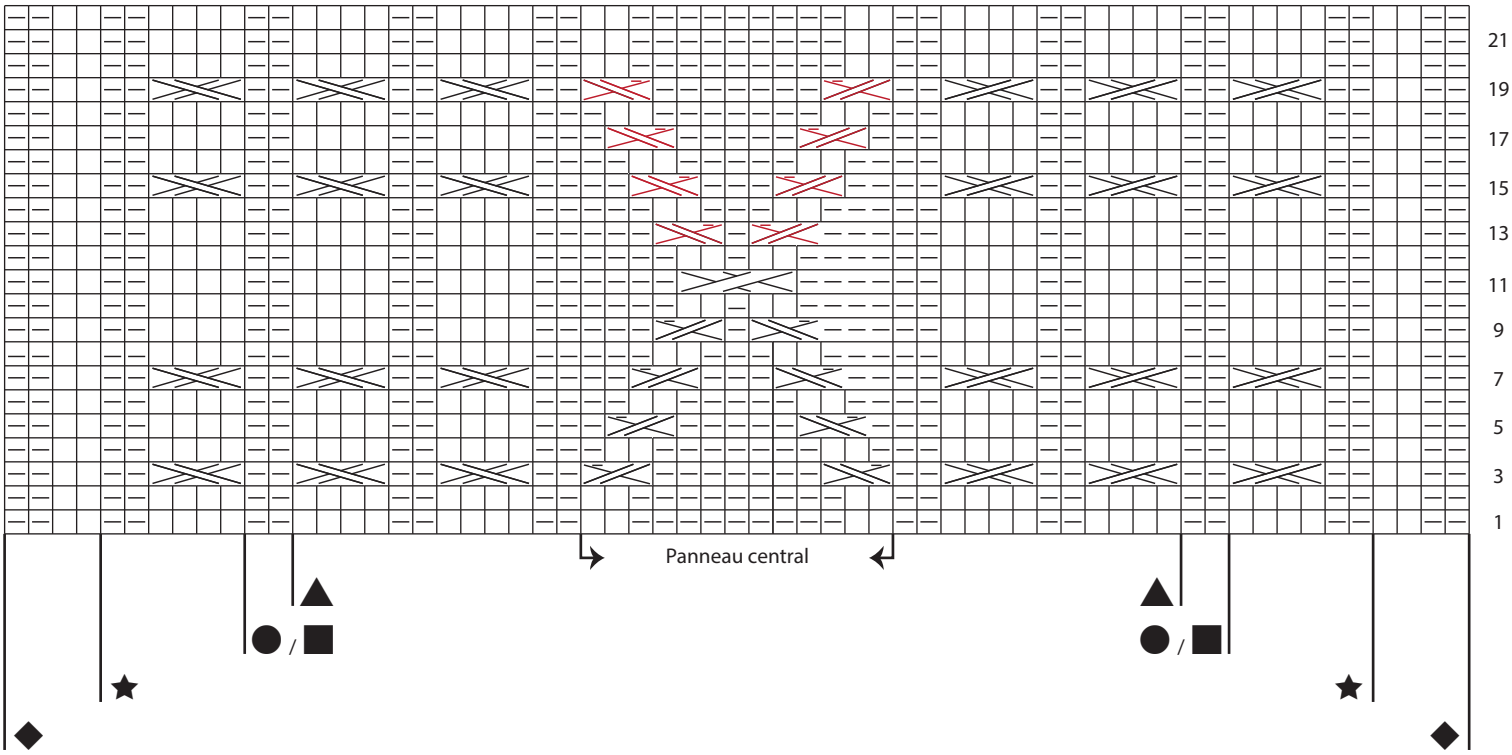

- 1 m. end. sur l'end., 1 m. env. sur l'env.
- 1 m. env. sur l'end., 1 m. end. sur l'env.
- 2 m. end. croisées sur 1 m env. à gauche
- 2 m. end. croisées sur 1 m env. à droite
- 4 m. croisées à droite
- 4 m. croisées à gauche
- 3 m. croisées sur 2 à droite

Diagramme torsades MANCHES

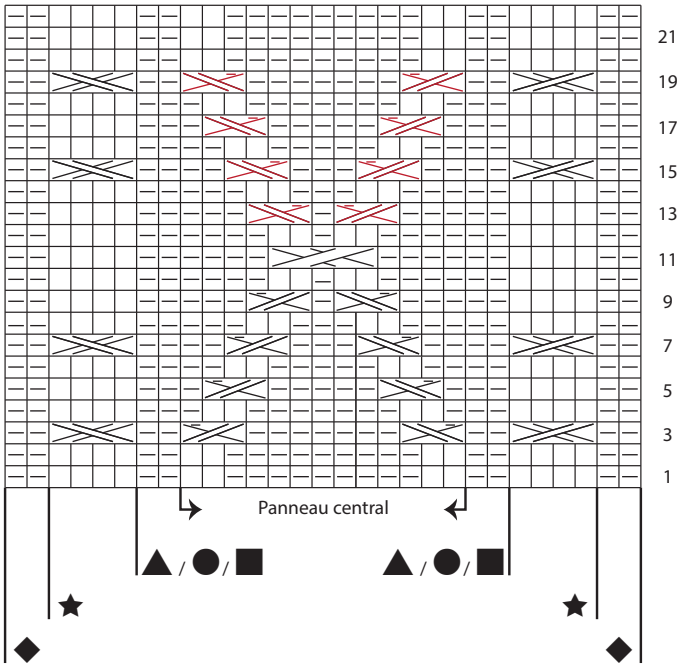

- 1 m. end. sur l'end., 1 m. env. sur l'env.
- 1 m. env. sur l'end., 1 m. end. sur l'env.
- 2 m. end. croisées sur 1 m env. à gauche
  mettre en attente les 2 m. endroits sur une aig. à torsade placée devant le travail, tricoter la m. suivante à l'envers, puis tricoter les 2m. de l'aig. à torsade à l'endroit.
- 2 m. end. croisées sur 1 m env. à droite
  mettre en attente la m. envers sur une aig. à torsade placée derrière le travail, tricoter les 2 m. suivantes à l'endroit, puis tricoter la m. de l'aig. à torsade à l'envers.
- 4 m. croisées à droite
  mettre en attente 2 m. endroits sur une aig. à torsade placée derrière le travail, tricoter les 2 m. suivantes à l'endroit, puis tricoter les 2 m. de l'aig. à torsade à l'endroit.
- 4 m. croisées à gauche
  mettre en attente 2 m. endroits sur une aig. à torsade placée devant le travail, tricoter les 2 m. suivantes à l'endroit, puis tricoter les 2 m. de l'aig. à torsade à l'endroit.
- 3 m. croisées sur 2 à droite
  mettre en attente les 2m. endroits et la m. envers sur une aig. à torsade placée derrière le travail, tricoter les 2 m. suivantes à l'endroit, puis mettre la m. envers de l'aig. à torsade sur l'aig. gauche et la tricoter à l'envers, puis tricoter à l'endroit les 2 m. de l'aig. à torsade.

EMPIÈCEMENT

....

Former les raglans en augm. ~~**ts les 2 rgs**~~ **2 fois ts les 2 rgs** comme suit : *tric. jusqu'à ce qu'il reste 1 m. avant l'anneau marqueur, 1 augm. inter drte, 1 m. end., gl. le marqueur, 1 m. end., 1 augm. inter gche*, répéter de *à* 4 fs au tot., terminer le rg en jersey **= 16 augms**.